

ISTITUTO COMPRENSIVO 'TEOFILO PATINI'

Via Pasquale Ficara, 3 - 67100 - L'Aquila

A.S. 2020-2021

ISTRUZIONI PER UTILIZZO REGISTRO ELETTRONICO ARGO

Argo didUP



FUNZIONI BASE

- ACCESSO**
- DASHBOARD**
- AREA REGISTRO**
 - **PLANNING SETTIMANALE**
 - **FIRMA ORE LEZIONE**
 - **APPELLO**
 - **ARGOMENTI E COMPITI ASSEGNATI**
 - **CONSULTAZIONE BACHECA**
- ORARIO**

ACCEDERE AD ARGO DIDUP

dal sito web della scuola <http://www.amiternum-scuola.edu.it/> cliccando sul tasto
“**REGISTRO ELETTRONICO ACCESSO DOCENTI**” Si accede all’home page del PORTALE ARGO

The image shows a navigation menu on the left and a login form on the right. A large blue arrow points from the 'Accesso Docenti' button in the menu to the login form. A red box highlights the 'Accesso Docenti' button in the menu. A yellow box on the right contains instructions for the login form, with red arrows pointing to the 'Nome Utente' and 'Password' fields.

 Accesso Docenti	 INFORMATIVA COVID
 Accesso Famiglie	 Comunicazioni Scuola-Famiglia
 Offerta Formativa	 Modulistica

didUP

Nome Utente:

Password:

Accedi

Accedi con il nome utente e la password del portale

[Password dimenticata?](#)

[Torna al Portale](#)

ARGO
software

Versione n. 4.7.0 (build:20201112)

Inserire il proprio nome utente e la propria password negli appositi spazi

LA DASHBOARD

Il pannello HOME si presenta con la **DASHBOARD** che è un pannello di controllo

sono mostrati i messaggi pubblicati oggi e i messaggi in sospeso, che richiedono la visione e/o l'adesione

nuovi documenti caricati oggi dagli alunni per il docente e i file caricati dagli alunni ai quali il docente non ha ancora apposto il "visto".

The screenshot shows a dashboard with a left sidebar menu and a main content area. The sidebar menu includes: Menù, Home, Registro, Scrutini, Didattica, Bacheca, Orario, Stampe, Servizi Personale, Strumenti, Accedi a bSmart, and Logout. The main content area has a header with 'EFFETTUA UNA SUPPLENZA' and a date filter 'Visualizza dati al: 14/11/2020'. Below the header, there are three main sections: 1. 'BACHECA' (highlighted with a red box) showing 2 messages published today, 1 message with a pending view request, and 0 messages with a pending proposal. 2. 'CONDIVISIONE DOCUMENTI ALUNNI' (highlighted with a yellow box) showing 0 new files uploaded today and 0 files not yet viewed. 3. 'Card di classe' (highlighted with a blue box) for 'Classe 3A' (Ordinario, T. Patini), showing 0 messages to read and 0 calendar events. It also features subject cards for 'MATEMATICA' and 'SCIENZE'. A yellow box on the right contains a list of items to check: messages to read, calendar events, files not yet viewed, and hours to sign.

Menù

Home

Registro

Scrutini

Didattica

Bacheca

Orario

Stampe

Servizi Personale

Strumenti

Accedi a bSmart

Logout

EFFETTUA UNA SUPPLENZA

Visualizza dati al: 14/11/2020

BACHECA

2 messaggi pubblicati oggi

1 messaggi con richiesta presa visione richiesta

0 messaggi con adesione proposta

CONDIVISIONE DOCUMENTI ALUNNI

0 nuovi file caricati dagli alunni oggi

0 file non ancora visti

Classe 3A

ORDINARIO

T. PATINI

Messaggi da leggere: 0

Eventi calendario: 0

MATEMATICA

SCIENZE

Card di classe

- **Messaggi da leggere:** circolari e documenti per i quali è la conferma di lettura in classe.
- **Eventi Calendario di DidUp del giorno** (annotazioni, promemoria)
- **File Alunni non visti**, cioè documenti pubblicati dagli alunni non ancora visionati dal docente.
- **ore del giorno da firmare** (visualizzate in giallo, solo se previste da orario), e delle **ore del giorno firmate** (in verde).

Prof.ssa Giovanna Di Nino

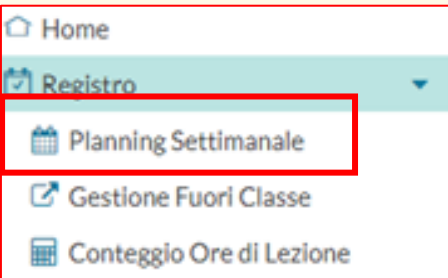
3

L'area **REGISTRO** è suddivisa in tre sotto-menu:

REGISTRO

Il **planning Settimanale** è un pannello in cui sono visualizzabili le ore di lezione, sia quelle già inserite utilizzando la funzione "Orario", sia quelle inserite manualmente

se l'orario è già stato inserito, **PER FIRMARE L'ORA DI LEZIONE**, se è selezionata l'opzione "Le mie lezioni"



ORA	LUN 16/11/2020	MAR 17/11/2020	MER 18/11/2020	GIO 19/11/2020	VEN 20/11/2020	SAB 21/11/2020
1 ^a	MATEMATICA 3A			MATEMATICA 3A		MATEMATICA 3A
2 ^a	SCIENZE 3A			MATEMATICA 3A		SCIENZE 3A

basta cliccare sulla casella corrispondente all'ora che interessa



Lezioni precedenti Messaggi da leggere in classe 16/11/2020

ORA	FIRMA	DOCENTE	MATERIA	ATTIVITÀ SVOLTA	COMPITI ASSEGNATI
1 ^a		DI NINO GIOVANNA	MATEMATICA		
2 ^a			SOSTEGNO		
2 ^a		DI NINO GIOVANNA	SCIENZE	Prof.ssa Giovanna Di Nino	

Nella schermata che appare è possibile firmare cliccando sull'icona con la matita arancione, che dopo la firma diventa verde.

Se l'orario non è stato inserito, per FIRMARE L'ORA DI LEZIONE occorre cliccare sulla casella dell'ora che interessa

Le mie Lezioni Scelta classe

Bacheca 16/11/2020

ORA	LUN 16/11/2020	MAR 17/11/2020	MER 18/11/2020	GIO 19/11/2020	VEN 20/11/2020	SAB 21/11/2020
1 ^a	MATEMATICA 3A	+	+	MATEMATICA 3A	+	MATEMATICA 3A
2 ^a	SCIENZE 3A	+	+	MATEMATICA 3A	+	SCIENZE 3A
3 ^a	+	+	+	+	+	+
4 ^a	+	+	+	+	+	+

e nella schermata che compare cliccare sulla classe di proprio interesse. Se non compare, cliccare sull'opzione "mostra tutte le classi" in alto a destra

Scelta Classe

Indietro Mostra tutte le classi

STRUTTURA SCOLASTICA

- SCUOLA SECONDARIA DI I GRADO "PATINI"
 - ORDINARIO
 - 3A - T. PATINI

Nella schermata che compare successivamente, se più docenti sono presenti alla lezione, selezionare l'opzione "Compresenza".

Se invece si deve effettuare una sostituzione selezionare l'opzione "Sostituzione"

Cliccando sulle voci "Materia" e "Tipologia lezione" compaiono i menù a tendina che permettono di scegliere la materia e la tipologia di lezione

The screenshot shows a web interface for lesson management. At the top left, there is a clock icon and the text "3A - T. PATINI" and "Martedì 10 Novembre". At the top right, there are two buttons: "Indietro" and "Firma". Below the header, there are two input fields for "Ora Firmata da" with red boxes around them. To the left, there are two radio buttons: "Compresenza" (selected) and "Sostituzione". Below these are two dropdown menus: "Materia:" and "Tipologia Lezione:". The "Materia:" dropdown is open, showing a list of options: "Scegli dalla lista", "MATEMATICA (D)", "SCIENZE (D)", "TEDESCO", and "SOSTEGNO". The "Tipologia Lezione:" dropdown is also open, showing options: "Lezione in presenza", "Didattica Digitale Integrata", and "Modalità mista". Red arrows point from the text above to these dropdowns. A red box highlights the "Firma" button, with a red arrow pointing to it and the text "Infine cliccare sul tasto 'Firma'".

Ora Firmata da [red box] (D)
Ora Firmata da G [red box] (GNO)

Compresenza
 Sostituzione

Materia:
Scegli dalla lista
MATEMATICA (D)
SCIENZE (D)
TEDESCO
SOSTEGNO

Tipologia Lezione:
Lezione in presenza
Didattica Digitale Integrata
Modalità mista

Indietro Firma









Infine cliccare sul tasto "Firma"



Da selezionare se tutta la classe segue da remoto (a distanza)
Da selezionare se alcuni alunni seguono da remoto (a distanza)


















Dalla sezione del **PLANNING SETTIMANALE** è possibile accedere alle varie sezioni corrispondenti ai nomi delle schede poste in alto

Nel **giornale di classe** sono mostrate tutte le ore di lezione, le firme inserite, il docente previsto, la materia, gli argomenti della lezione ed i compiti assegnati.

Sabato 14 Novembre 3A - MATEMATICA

 GIORNALE DI CLASSE
  APPELLO
  PROGRAMM. DIDATTICA
  VALUTAZIONI ORALI
  VALUTAZIONI SCRITTE
  CONOSCENZE / ABILITÀ
  NOTE
  CALENDARIO

Lezioni precedenti | Messaggi da leggere in classe | 
< 14/11/2020  >

ORA	FIRMA	DOCENTE	MATERIA	ATTIVITÀ SVOLTA	COMPITI ASSEGNATI	
		DI NINO GIOVANNA	MATEMATICA	Le moltiplicazioni di numeri relativi e le proprietà.	esercizi pagine 49 e 51 (Assegnati per il 19/11/2020)	
		DI NINO GIOVANNA	SCIENZE	L'occhio e il meccanismo della visione stereoscopica (video)		
			RELIGIONE	L'Islam (prima parte)		
			TECNOLOGIA	Verifica orale	Prosegue la verifica orale (Assegnati per il 21/11/2020)	
			TECNOLOGIA	Fondamentali del metodo della rappresentazione assonometrica - Impostazione degli assi in assonometria isometrica con il metodo del compasso - Rappresentazione di un parallelepipedo	Per chi non ha seguito la lezione pag. 66 a 68 esercizio pag. 70 n.5 (Assegnati per il 21/11/2020)	
						

Nella sezione “**Appello**” è possibile inserire le assenze cliccando sull'icona con la lettera A accanto al nome dell'alunno.

Per inserire l'ingresso in ritardo o l'uscita anticipata cliccare sul tasto **Aggiungi**. Compare il menù a tendina dal quale selezionare l'opzione che interessa

Lunedì 09 Novembre 3A - MATEMATICA

GIORNALE DI CLASSE APPELLO PROGRAMM. DIDATTICA VALUTAZIONI ORALI VALUTAZIONI SCRITTE CONOSCENZE / ABILITÀ NOTE CALENDARIO

Aggiungi Evento Multiplo Cerca Alunno

ALUNNO	GIUST.	PRESENZA	INGRESSI / USCITE / FUORI CLASSE	NOTE
1		(A)		Aggiungi
2		(A)		Aggiungi
3		(A)		Aggiungi
4		(A)		Aggiungi
5		(A)		Aggiungi
6		(A)		Aggiungi
7		(A)		Aggiungi
8	(G)	(A)		Aggiungi
9		(A)		Aggiungi

Aggiungi

Ingresso

Uscita

Fuori classe

Dopo aver selezionato l'opzione che interessa (Ingresso, Uscita, Fuori Classe) si apre una scheda...



Aggiungi / Modifica Ingresso

Orario Assenza

Ora di lezione: 1° Ore: 15 Minuti: 20

Durata Assenza

Ore: 00 Minuti: 00

Motivazione: Scegli dalla lista

Opzioni

Da giustificare Considera presente per la l'ora selezionata in tendina

Per ingresso in ritardo o uscita anticipata si seleziona l'ora di lezione alla quale si riferisce l'evento, l'orario di ingresso o uscita, le ore di assenza, si seleziona l'opzione "da giustificare" se l'allievo/a non ha giustificato contestualmente e si decide se considerarlo presente nell'ora di lezione alla quale ci si riferisce. Cliccare sul tasto SALVA e poi sul tasto INDIETRO



Aggiungi Fuori classe

DDI - Frequenza da remoto
(in questo caso non è necessario inserire l'orario di inizio, fine e la descrizione)

Data: 09/11/2020

Dalle Ore: --- Minuti: --- Alle Ore: --- Minuti: ---

Motivazione:
Inserire la motivazione del fuoriclassa

La condizione fuori classe si riferisce al caso in cui l'alunno segue le lezioni da remoto (a distanza) o si trova fuori classe per altri motivi (ad es. in segreteria, fuori per partecipare a gara o concorso per la scuola ecc.).

Le ore "fuori classe " non vengono conteggiate come assenze!!!

Cliccare sul tasto SALVA e poi sul tasto INDIETRO

ATTIVITA' SVOLTE E COMPITI ASSEGNATI

Cliccando sull'icona a forma di matita si accede alla sezione che permette di scrivere le attività svolte e i compiti assegnati

Sabato 14 Novembre 3A - MATEMATICA

GIORNALE DI CLASSE APPELLO PROGRAMM. DIDATTICA VALUTAZIONI ORALI VALUTAZIONI SCRITTE CONOSCENZE / ABILITÀ NOTE CALENDARIO

Lezioni precedenti Messaggi da leggere in classe

Cliccando sull'icona a forma di matita si accede alla sezione che permette di scrivere le attività svolte e i compiti assegnati

ORA	FIRMA	DOCENTE	MATERIA	ATTIVITÀ SVOLTA	COMPITI ASSEGNATI
1 ^a	✓	DI NINO GIOVANNA	MATEMATICA	Le moltiplicazioni di numeri relativi e le proprietà.	esercizi pagine 49 e 51 (Assegnati per il 19/11/2020)
2 ^a	✓	DI NINO GIOVANNA	SCIENZE	L'occhio e il meccanismo della visione stereoscopica (video)	
3 ^a	✓		RELIGIONE	L'Islam (prima parte)	

Sab 14/11 3A - MATEMATICA

Tipologia Lezione: **Lezione in presenza**

Attività svolta/pianificata: Le moltiplicazioni di numeri relativi e le proprietà.

Sezione per le attività svolte

Argomenti

Compiti assegnati - Registro di Classe: esercizi pagine 49 e 51

Sezione per i compiti assegnati

Argomenti

Consegna: [] [] [X]

Attività svolta/pianificata - Registro del Professore: Le moltiplicazioni di numeri relativi e le proprietà.

Argomenti

Compiti assegnati - Registro del Professore: esercizi pagine 49 e 51

Argomenti

Cliccando sul tasto > si copia il testo dal registro di classe al registro del professore

FINESTRA INFORMATIVA SULLE ATTIVITÀ SVOLTE/COMPITI ASSEGNATI E SUI PROMEMORIA

New



Sab 14/11 3A - MATEMATICA

Tipologia Lezione: **Lezione in presenza**

Attività svolta/pianificata: Le moltiplicazioni di numeri relativi e le proprietà.

Compiti assegnati - Registro di Classe

Compiti: esercizi pagine 49 e 51

Consegna:  

Novembre 2020

L	M	M	G	V	S	D
26	27	28	29	30	31	1
2	3	4	5	6	7	8
9	10	11	12	13	14	15
16	17	18	19	20	21	22
23	24	25	26	27	28	29
30	1	2	3	4	5	6

Sono previste tue lezioni di: MATEMATICA, SCIENZE

Nessuna attività svolta/pianificata in questa data

Compiti già assegnati con questa data di consegna:

- STORIA(M. ODORISIO) - Ripassare capitolo 10. Fare testo seguendo la scaletta dell'esercizio n.2
- MATEMATICA(G. DI NINO) - esercizi pag. 255, 257 e 259

Non ci sono promemoria in questa data

Chiudi Scegli Data

Questa funzione mostra al docente quale carico di lavoro hanno gli alunni nel giorno in cui si vuole impostare la consegna dei compiti.

È obbligatorio indicare la data di consegna dei compiti assegnati. Cliccando sull'icona del calendario si apre la finestra che permette di selezionare la data di consegna. Occorre cliccare sul giorno di interesse e poi su "Scegli data"

Nel **REGISTRO** sono presenti anche:

1. la sezione '**GESTIONE FUORI CLASSE**', che consente di visualizzare l'elenco degli alunni per i quali è stato registrato il fuori classe, con le date e gli orari

3A ORDINARIO T. PATINI (MX01)

Indietro Esporta

Con la funzione "Filtra date" è possibile selezionare il periodo entro il quale rilevare il fuori classe (si selezionano le date inizio e fine sul calendario e poi si clicca sul tasto "Aggiorna")

Filtra date

Dal: 01/09/2020 Al: 31/08/2021 Aggiorna

Aggiungi

ALUNNO ↑	DATA ↓	DESCRIZIONE
<input type="checkbox"/> CAIO PINCO	17/11/2020	Fuori Classe dalle 15:10 alle 16:10 : A

2. la sezione '**CONTEGGIO ORE LEZIONE**', che consente di visualizzare il numero delle ore di lezione svolte per ogni disciplina, nel periodo selezionato.

3A ORDINARIO T. PATINI (MX01)

Indietro Esporta

Periodo Dal: 01/09/2020 Al: 24/11/2020 Aggiorna

MATERIA ↑	ORE DI LEZIONE
MATEMATICA	37
SCIENZE	16

didUP ISTITUTO COMPRENSIVO - "T. PATINI" GIOVANNA.DININO.SC28917

Menù

- Home
- Registro
- Scrutini
- Didattica
- Bacheca
- Orario
- Stampe
- Servizi Personale
- Strumenti
- Accedi a bSmart
- Logout

EFFETTUA UNA SUPPLENZA Visualizza dati al: 14/11/2020

BACHECA

2 messaggi pubblicati oggi
 1 messaggi con richiesta presa visione ricorrenza
 0 messaggi con adesione proposta

PRESSIONE DOCUMENTI ALUNNI

0 nuovi file caricati dagli alunni oggi
 0 file non ancora visti

Classe 3A
 ORDINARIO
 T. PATINI
 Messaggi da leggere: 0
 Eventi calendarari: 0

MATEMATICA SCIENZE

BACHECA

Dalla dashboard si accede alla **bacheca**, dove è possibile **visualizzare i messaggi e le comunicazioni pubblicate**

Messaggi Bacheca Anno Scolastico: 2020/2021

Ordina messaggi per: Data Categoria Messaggio Inserimento Documento

DATA ↓	CATEGORIA ↑	NUM.D...	MESSAGGIO ↑	FILE	URL	AUTORE	PRESA VISIONE	ADESIONE	DATA SCADEN... ADESIO...	AZIONI
14/11/2020	CIRCOLARI		COMUNICAZIONE LINK INCONTRI DI FORMAZIONE DOCENTI PER UTILIZZO REGISTRO ELETTRONICO ARGO	1		Preside/Segreteria				
14/11/2020	CIRCOLARI		INDICAZIONI PER LA PARTECIPAZIONE AI CONSIGLI DI CLASSE DI NOVEMBRE	1		Preside/Segreteria	👁️			
13/11/2020	COMUNICAZIONI		Formazione docenti per le attività di sostegno e tutor a.s. 2020/2021 - Obiettivi, metodi e didattic	3		Preside/Segreteria				
12/11/2020	COMUNICAZIONI		bando di concorso "Un presepe per il mondo".	5		Preside/Segreteria				
11/11/2020	COMUNICAZIONI		Calendario Formazione docenti scuola primaria e secondaria su utilizzo Registro elettronico Argo	1		Preside/Segreteria	✓			
11/11/2020	COMUNICAZIONI		Convocazione consigli di classe scuola secondaria di I grado mese di novembre	2		Preside/Segreteria	✓			Verifica
11/11/2020	COMUNICAZIONI		nota per cambio d'Ambito_ formazione neo assunti	2		Preside/Segreteria				<ul style="list-style-type: none"> Preside/Segreteria Preside/Segreteria
11/11/2020	COMUNICAZIONI						✓			<ul style="list-style-type: none"> Preside/Segreteria Preside/Segreteria

Cliccando sul numero nella colonna "file è possibile scaricare il file allegato"

Cliccando sull'icona con occhio rosso si effettua la presa visione

Cliccando sul tasto "verifica" si apre un menù a tendina che permette di vedere chi ha preso visione della comunicazione

Nella sezione **ORARIO** è possibile inserire un orario per l'intero anno scolastico o per un periodo

ORARIO

Il tasto **"Modifica"** permette di effettuare eventuali modifiche alla fine quando l'orario sarà stato inserito

- Menù
- Home
- Registro
- Planning Settimanale
- Gestione Fuori Classe
- Conteggio Ore di Lezione
- Scrutini
- Didattica
- Bacheca
- Orario
- Stampe
- Servizi Personale
- Strumenti

Orario Docente Modelli Orario

Crea Orario Alternato

Modifica Nuovo Cancellazione Cumulativa

ORA	LUN	MAR	MER	GIO	VEN	SAB
Non sono presenti orari. Creane uno nuovo.						

Cliccando sul tasto **"Nuovo"** si apre la schermata seguente:

In questa sezione è possibile inserire il periodo di validità (data inizio e

data fine) selezionando le date dal calendario che compare nel menù a

tendina (cliccare su >> o << per spostarsi da un mese all'altro)

Nel campo descrizione inserire una denominazione da dare all'orario

(ad es. orario provvisorio o definitivo)

Crea / Modifica Periodo Orario

Indietro Salva Azioni

Specificare la data di inizio e fine validità orario

Dal: Al:

ORA	LUN	MAR	MER	GIO	VEN	SAB
1						
2						
3						
4						
5						
6						
7						

- Menù
- Home
- Registro
 - Planning Settimanale
 - Gestione Fuori Classe
 - Conteggio Ore di Lezione
- Scrutini
- Didattica
- Bacheca
- Orario

Crea / Modifica Periodo Orario

Cliccare sul tasto SALVA per salvare le modifiche

Indietro Salva Azioni

Specificare la data di inizio e fine validità orario

Dal: 12/10/2020 Al: 10/06/2021 Descrizione: ORARIO DEFINITIVO

ORA	LUN	MAR	MER	GIO	VEN	SAB
1	+					+
2						

Cliccare poi sulla casella corrispondente all'ora che interessa

Crea / Modifica Orario

Indietro Inserisci

Giorno: LUNEDI
 Ora Lezione: 1

Selezionare la classe e la materia da inserire e cliccare sul tasto "Inserisci"

Selezionare/Deselezionare la classe e la materia

- MATERIE
- 3A T. PATINI SCUOLA SECONDARIA DI I GRADO "PATINI" - MATEMATICA
 - 3A T. PATINI SCUOLA SECONDARIA DI I GRADO "PATINI" - SCIENZE

Crea / Modifica Periodo Orario

Indietro Salva Azioni

La classe e la materia selezionate compariranno nella casella corrispondente all'ora di lezione nel tabellone orario

Specificare la data di inizio e fine validità orario

Dal: 12/10/2020 Al: 10/06/2021 Descrizione: ORARIO DEFINITIVO

Quando tutte le ore sono state inserite cliccare sul tasto SALVA

ORA	LUN	MAR	MER	GIO	VEN	SAB
1	MATEMATICA(3A)	+	+	+	+	+
2	+	+	+	+	+	+